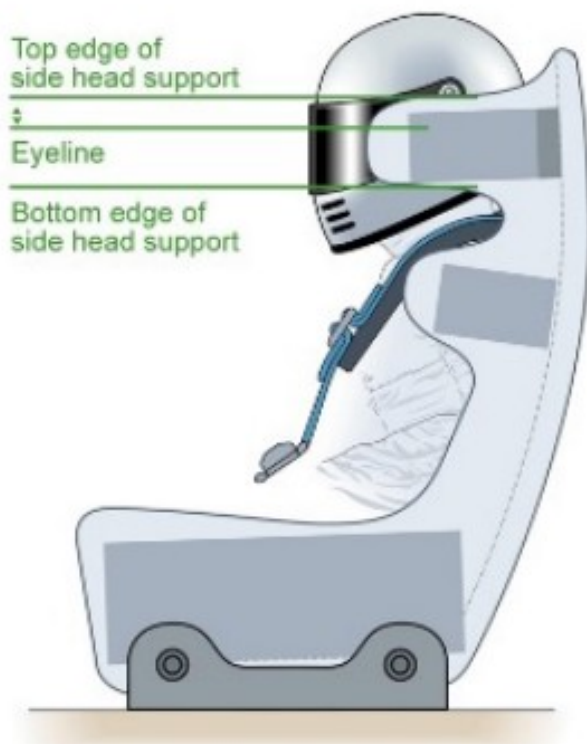


Za vše zodpovídá jezdec !! – překřížení

JEZDEC	VOZIDLO
helma	sedačka
oblečení	bezpečnostní pásy
FHR	hasicí přístroj a hasicí systém
	palivová nádrž
	ochranné obložení OK

SEDAČKY + BEZP. PÁSY



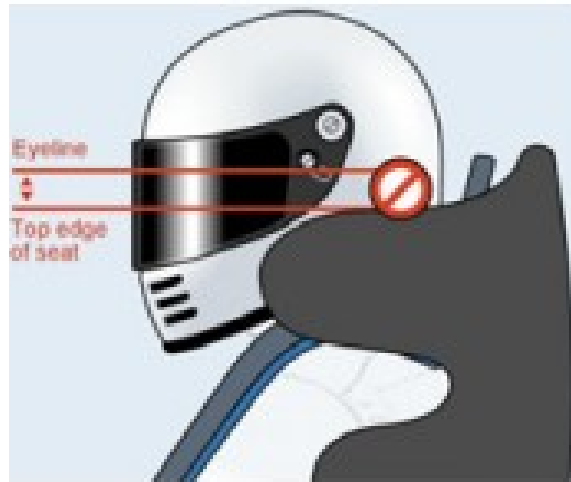


Fig. 1a - Buckle in the correct position

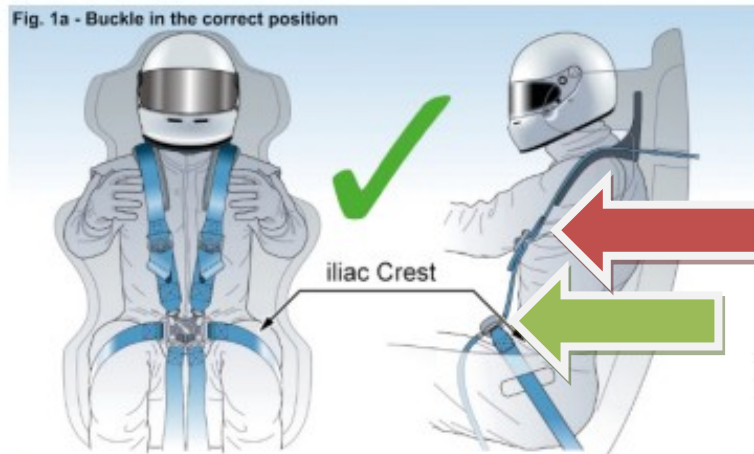
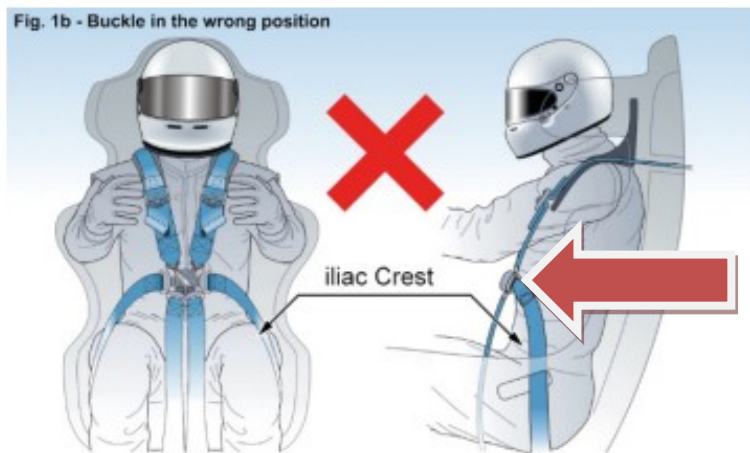
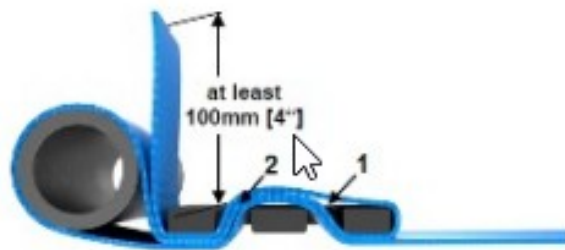
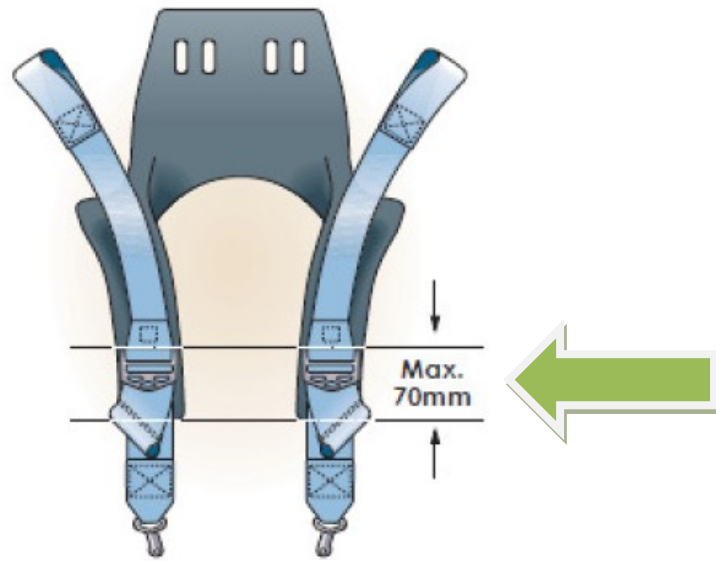


Fig. 1b - Buckle in the wrong position

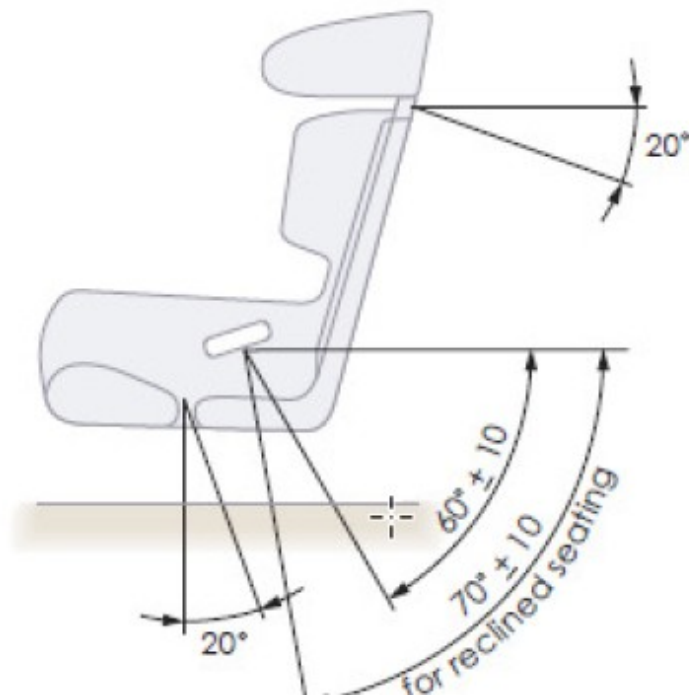
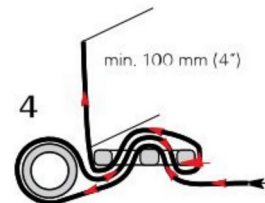






BEZPEČNOST

BEZPEČNOSTNÍ PÁS



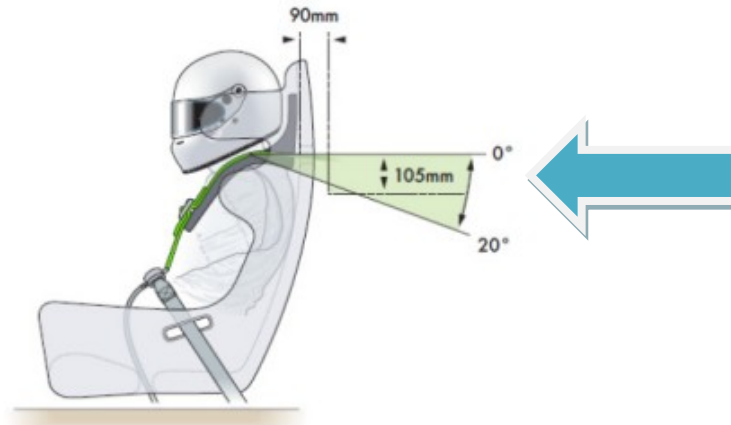


Fig. 16 - Example of incorrect and correct positioning of the harness straps when using a HANS®

POZOR PŘI NÁKUPU PÁSU NA ŽIVOTNOST – 5 LET

2 nože – dosah (pozor na vnější stranu sedačky !!)



FHR




BEZPEČNOST

FHR

Technické listy FIA:

- 29
- 36



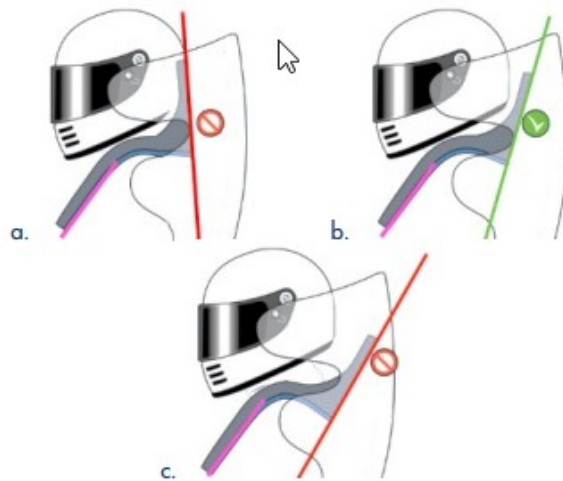


Fig. 3 - Examples of incorrect angle (a. and c.) and correct angle (b.) for HANS® device.

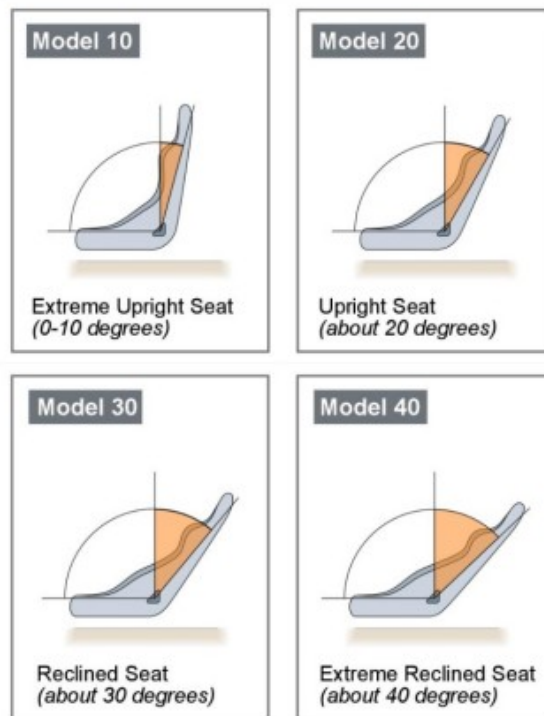


Fig. 4 - HANS® model angle according to sitting position

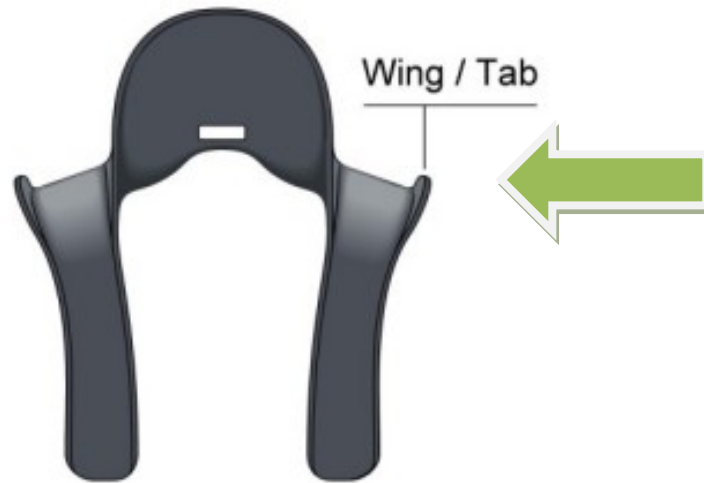


fig. 6 - HANS® device model with small tabs on the side of the upper surface of the yokes



Tabulka 1: Referenční hodnoty pro límec HANS 120 mm
Šířka límce HANS Z (mm) 120

Vzdálenost HANS k ukotvení pásu X (mm)	100	200	300	400	500	600	700	800
Ukotvení pásu k oddělení středů dvou ramenních pásů Y (mm)	135 (110)	95 (70)	<u>55</u> <u>(30)</u>	<u>15</u> <u>(-10)</u>	<u>-25</u> <u>(-50)</u>	<u>-65</u> <u>(-90)</u>	-105 (-130)	-145 (-170)

Tabulka 2: Referenční hodnoty pro límec HANS 140 mm
Šířka límce HANS Z (mm) 140

Vzdálenost HANS k ukotvení pásu X (mm)	100	200	300	400	500	600	700	800
Ukotvení pásu k oddělení středů dvou ramenních pásů Y (mm)	155 (130)	115 (90)	75 (50)	<u>35</u> <u>(10)</u>	<u>-5</u> <u>(-30)</u>	<u>-45</u> <u>(-70)</u>	-85 (-110)	-125 (-150)

Tabulka 3: Referenční hodnoty pro límec HANS 160 mm
Šířka límce HANS Z (mm) 160

Vzdálenost HANS k ukotvení pásu X (mm)	100	200	300	400	500	600	700	800
Ukotvení pásu k oddělení středů dvou ramenních pásů Y (mm)	175 (150)	135 (110)	95 (70)	<u>55</u> <u>(30)</u>	<u>15</u> <u>(-10)</u>	<u>-25</u> <u>(-50)</u>	<u>-65</u> <u>(-90)</u>	-105 (-130)

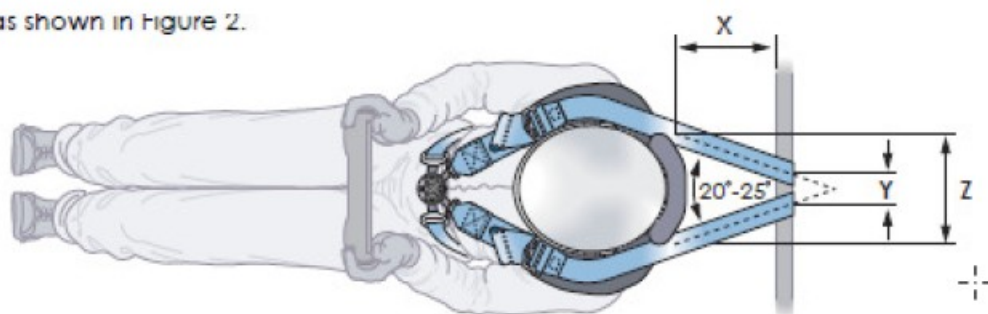
Tabulka 4: Referenční hodnoty pro límec HANS 180 mm
Šířka límce HANS Z (mm) 180

Vzdálenost HANS k ukotvení pásu X (mm)	100	200	300	400	500	600	700	800
Ukotvení pásu k oddělení středů dvou ramenních pásů Y (mm)	195 (170)	155 (130)	115 (90)	75 (50)	<u>35</u> <u>(10)</u>	<u>-5</u> <u>(-30)</u>	<u>-45</u> <u>(-70)</u>	-85 (-110)

Definice referenčních hodnot:

- rozměr Z (mm) = šířka límce HANS, jak ukazují obrázky 2 a 3
- rozměr X (mm) = vzdálenost od zadního okraje plochy pásu HANS k bodu ukotvení ve voze (mm) jak ukazuje obrázek 2
- rozměr Y (mm) = oddělení středů dvou ramenních pásů na bodech ukotvení ve voze, jak ukazují obrázky 2.

as shown in figure 2.



HS + HP

Axiální zajištění lahví



REVIZE HS – pověřená firma

REVIZE HP – revizní technik (2 ks pro RC)

Platnost 2 roky

Kontrola zajištění HS na startu RZ, ZAV (STOP)

BVJ - oblečení



Kontroly na TP ??

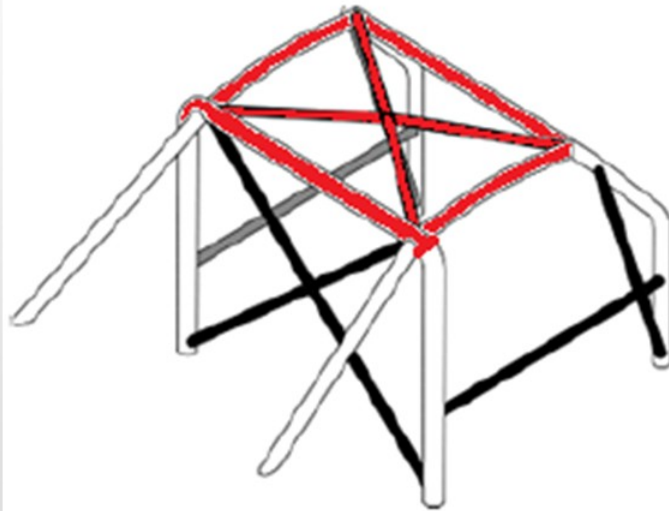
Kombinézy + sp. prádlo pouze s hologramem !

SPODNÍ PRÁDLO vs. OSOBNÍ PRÁDLO !

NOUVELLE ETIQUETTE EN VIGUEUR
A COMPTER DU 01.01.2013
NEW LABEL IN EFFECT AS FROM
01.01.2013



OBLOŽENÍ OCHRANNÉ KONSTRUKCE



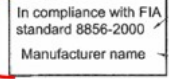

BEZPEČNOST

OBLOŽENÍ OCHRANNÉ KONSTRUKCE

TL FIA č. 23



		BEZPEČNOSTNÍ VÝBAVA JEZDCE DRIVER'S SAFETY EQUIPMENT	
JMÉNO/NAME:			
ST. ČÍSLO/ST. NUMBER:		PODNIK/EVENT:	
	ZNAČKA A TYP MAKE AND MODEL	STANDARD	
PŘILBA/HELMET		FIA ŠTÍTEK / FIA LABEL 8856-2000 <input type="checkbox"/> Ano/Yes <input type="checkbox"/> Ne/No	
HANS®			
KOMBINEZA/OVERALL		RS	
PRADLO/UNDERWEAR			
BOTY/SHOES			
RUKAVICE/GLOVES			
PODPIS JEZDCE/DRIVER'S SIGNATURE		RAZÍTKO A PODPIS TĚ	
		Datum/Date:	



Red arrows point from the FIA Standard 8860-2004 label to the helmet row in the table. A red arrow points from the SFI label to the helmet row. A red arrow points from the SA2005 label to the helmet row. A red arrow points from the CERTIFIED TO BRITISH STANDARD label to the helmet row. A red arrow points from the FIA SPECIMEN label to the helmet row. A red arrow points from the FIA label (Hubbard Downing, Inc.) to the overall row. A red arrow points from the FIA Standard 8856-2000 label to the overall row. A red arrow points from the FIA label (In compliance with FIA standard 8856-2000) to the overall row. A blue arrow points from the FIA Standard 8856-2000 label to the overall row.